

任脈

RénMai

Suchfunktion
Akupressur
TCM
Meridiane
5 Elemente

Meridiane & Akupunkturpunkte

Datenbank-basierendes Nachschlagewerk
für PraktikerInnen und StudentInnen

MERIDIANE & AKUPUNKTURPUNKTE

Diese CD des RenMai Verlages ist das erste Datenbank-basierende Nachschlagewerk für Praktizierende und Lernende, die mit dem klassischen Meridiansystem arbeiten.

Die CD beinhaltet die exakte Beschreibung und grafische Darstellung sämtlicher 361 Akupunkturpunkte plus weiterer 25 Extra-punkte. Die Struktur der CD erlaubt einerseits ein systematisches Lernen bzw. Nachschlagen und andererseits ein freies Suchen nach z.B. Indikationen, Beschwerden oder anderen Begriffen. Sämtliche Punkte werden mit genauer Lokalisation – mit Muskel-, Skelett- und Hautansicht, den Indikationen (Anwendungsgebieten) nach westlicher und chinesischer Gesundheitslehre sowie mit ergänzenden Anmerkungen – dargestellt.

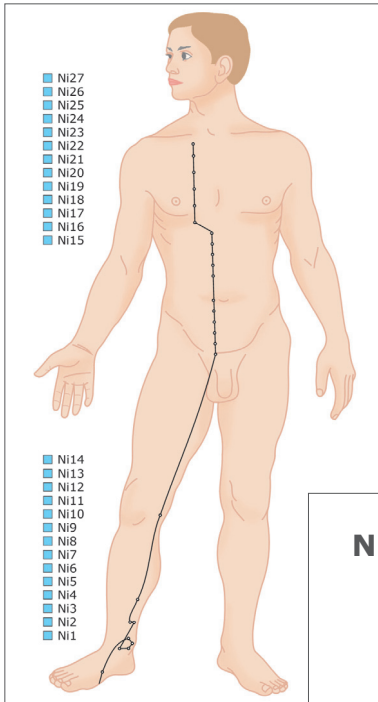
Profunde Texte über die Grundlagen der Traditionellen Chinesischen Medizin und Shiatsu sowie ein umfangreiches Glossar und Linkverzeichnis komplettieren dieses benutzerfreundliche Werk.

PraktikerInnen können über die Suchfunktion rasch ihre Beobachtung und ihr Behandlungskonzept verifizieren bzw. ergänzen. Lernende können sich so bei der Ausarbeitung von Behandlungskonzepten Unterstützung holen.

Hinweis:

Die RenMai-CD soll als Lernhilfe und Informationsquelle für Praktizierende und Lernende dienen. Die Herausgeber empfehlen daher den Inhalt der CD nur auf Basis einer fundierten Ausbildung und entsprechendem beruflich-rechtlichem Status anzuwenden. Die CD soll weder Laien noch Spezialisten dazu anleiten, durch Drücken von Punkten am Körper „zu heilen“. Die Hinweise auf Indikationen und Symptome sind nur in Verbindung mit der Einbettung in das Gesamtsystem zu verstehen.

MERIDIAN-DETAILS



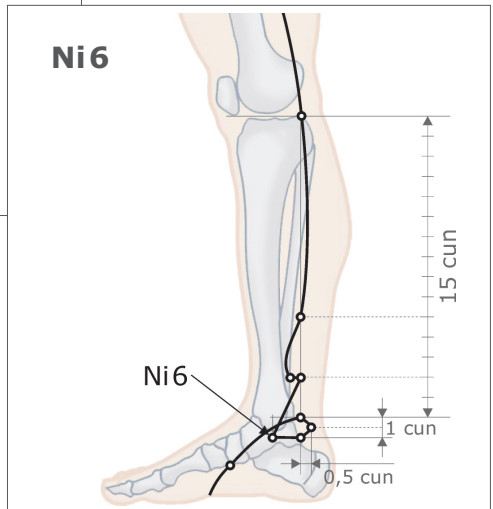
Nierenmeridian

[Zu Shaoyin Shenjing / orbis renalis]

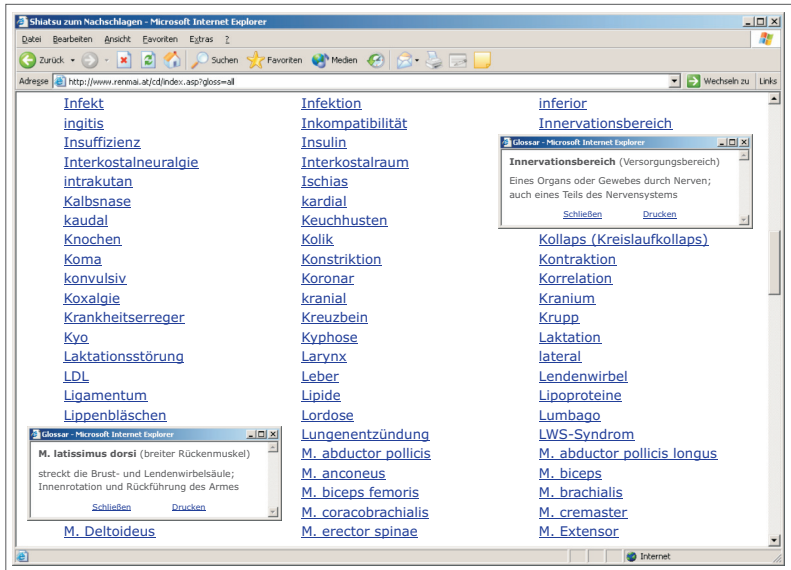
- Verlauf
- Indikation
- Psychologische Indikationen nach Masunaga
- Spezielle Punkte für die Nieren und den Nieren-Meridian
- Antike Punkte
- Erfahrungsstellen

Ni6 [R6] ZHAOHAI

- Lokalisierung
- Punktkategorie
- Funktionen
- Indikationen
- Anmerkungen



GLOSSAR



Das GLOSSAR enthält eine Zusammenstellung wichtiger lateinischer und gesundheitsbezogener Begriffe. Die im Glossar enthaltenen Begriffe werden in sämtlichen Texten der RenMai-CD in dunkelblau hervorgehoben.

Geht man auf einen dieser Begriffe, so erscheint bei einfachen Übersetzungen im „**mouse over**“ sofort die Übersetzung des Begriffs.

Sind im Glossar längere Erklärungen hinterlegt, so werden diese nach Anklicken des Begriffs in einem eingeblendeten Fenster erklärt.

Dünndarmmeridian [Shou Taiyang Xianchangjing / orbis intestini tenuis]
小腸經
Verlauf

Der Dünndarm-Meridian entspringt am ulnaren Nagel des Kleinfingers, verläuft über den Handgelenk zum Handgelenk (DU5), über die ulnare Seite des **Processus styloideus ulnae** und die ulnare Seite des Unterarms (zwischen der Elle und **Griffelfortsatz der Elle**) zum Ellbogen (DÜ8). Von dort zieht der **Meridian** aufwärts über die Hinterseite des Oberarms

Mouse over

SUCHFUNKTION

Die VOLLTEXT-SUCHFUNKTION stößt eine Volltextsuche an, deren Resultate dann mit entsprechenden Interlinks – also Links, die zu weiterführenden Informationen innerhalb der CD führen – im Hauptfenster ausgegeben werden.

Die Reihung dieser Links erfolgt ohne Prioritäten, da die Motivation, warum nach einer bestimmten Information gesucht wird, nicht bekannt ist.

Es obliegt der/dem BenutzerIn sich aus den angebotenen weiterführenden Informationen jene heraus zu suchen, die ihr/ihm am meisten interessieren.

Shiatsu zum Nachschlagen - Microsoft Internet Explorer

Adresse <http://www.renmai.at/cd/index.asp?suchstr=Magenschmerzen>

任脈 RenMai

■ GLOSSAR ■ HILFE ■ SUCHEN

33 Beiträge für "Magenschmerzen" gefunden.

Meridian: Magenmeridian (orbis stomachi)
[weiter...](#)

Meridian: Konzeptionsgefäß (sinarteria respondens)
[weiter...](#)

Meridian: Blasenmeridian (orbis vesicalis)
[weiter...](#)

Pc7 im Handgelenk zwischen den Sehnen des M. palmaris longus und des M. flexor carpi radialis fehlt die Sehne des M. palmaris longus, dann wird der Punkt ulnar der Sehne des M. flexor carpi radialis lokalisiert
[weiter...](#)

Pc6 2 cun proximal des Handgelenks zwischen den Sehnen des M. palmaris longus und des M. flexor carpi radialis 2 cun proximal von Pc7 der Abstand zwischen dem Ellbogen (Pc3) und dem Handgelenk (Pc7) beträgt 12 cun fehlt die Sehne des M. palmaris longus, dann wird der Punkt ulnar der Sehne des M. flexor carpi radialis lokalisiert
[weiter...](#)

Pc5 3 cun proximal des Handgelenks zwischen den Sehnen des M. palmaris longus und des M. flexor carpi radialis 3 cun proximal von Pc7 der Abstand zwischen dem Ellbogen (Pc3) und dem Handgelenk (Pc7) beträgt 12 cun fehlt die Sehne des M. palmaris longus, dann wird der Punkt ulnar der Sehne des M. flexor carpi radialis lokalisiert
[weiter...](#)

Pc3 in der Mitte der Beugefalte des Ellbogens an der ulnaren Seite der Sehne des M. biceps brachii
[weiter...](#)

Ni20 5 cun oberhalb der Bauchnabelmitte und 5 fen lateral der vorderen Mittellinie auf der Höhe von KGI3, 3 cun unterhalb des unteren Endes des Brustbeins der Abstand zwischen der Bauchnabelmitte und dem unteren Ende des Brustbeins beträgt 8 cun
[weiter...](#)

■ MERIDIANE
Meridiansystem
- Lunge (Lu)
- Dickdarm (DI)
- Magen (Ma)
- Milz-Pankreas (MP)
- Herz (He)
- Dünndarm (Dü)
- Blase (Bl)
- Niere (Ni)
- Pericard (Pc)
- 3-Erwärmer (3E)
- Gallenblase (Gb)
- Leber (Le)
- Gouverneur (GV)
- Konzeptionsgefäß (KG)
Extrapunkte
- Front
- Seite
- Rücken
Außerordentliche Meridiane
Meridian-Übersichten
Cun-Messtechnik

■ PUNKTE-Kategorien

■ TCM Grundlagen

■ SHIATSU Grundlagen

■ LINKS
Impressum
© RenMai Verlag 2007

Internet

lateral (seitlich, seitwärts, auswärts)
der Körperaußenseite zu
[Schließen](#) [Drucken](#)

... UND NOCH MEHR TEXTINFORMATIONEN

Das zentrale Thema Meridiane und Akupunkturpunkte wird durch weitere Text- und Grafikinformatoren auf der CD ergänzt und vertieft. Sämtliche Inhalte sind auch hier zusätzlich über die Suchfunktion auffindbar.

■ PUNKTE-Kategorien

Hier sind in übersichtlicher Form die Akupunkte nach den Kategorien Zustimmungspunkt, Alarmpunkt, Quellpunkt, Durchgangspunkt, Akupunkt, Schlüsselpunkt, Meisterpunkt, Tonisierungspunkt, Sedierungspunkt, Antiker Punkt, Übereinstimmungspunkt und Zerstörerpunkt geordnet. Über jede einzelne Kategorie wird informiert.

■ TCM-Grundlagen

In 14 Kapitel (Text und Grafik) werden Grundlagen der TCM – Traditionellen Chinesischen Medizin – vermittelt. Dies zum besseren Verständnis der Meridiane und Akupunkturpunkte.

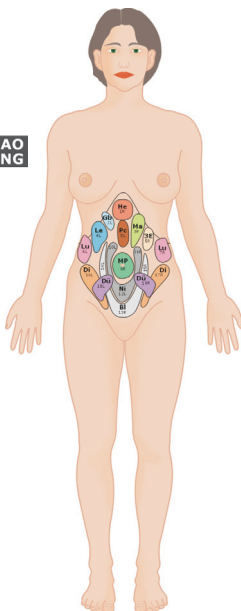
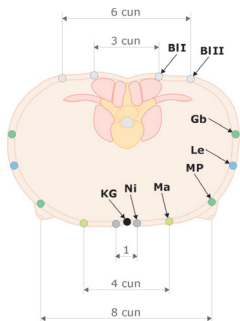
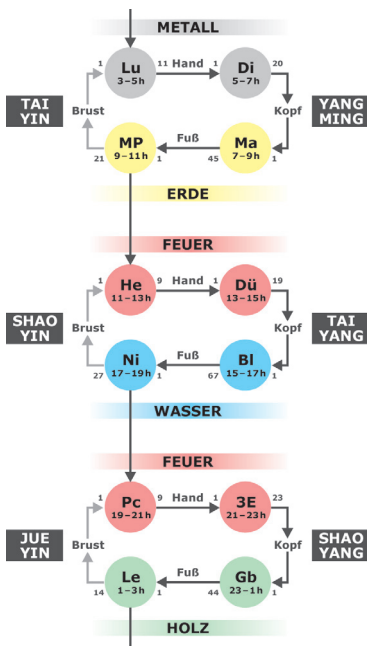
■ SHIATSU-Grundlagen

Hier wird in 7 Kapiteln ein kurzer Überblick über die Geschichte, den rechtlichen Status (in Österreich) und wesentliche Grundlagen von Shiatsu informiert. Für das weiterführende Studium wenden Sie sich bitte an den Dachverband für Shiatsu Ihres Landes.

Brauchbare und empfehlenswerte **Online-Links** zu den in dieser CD behandelten Themen runden das Werk ab.

... UND MEHR GRAFIKINFORMATIONEN

Einige Beispiele



■ MERIDIANE

Meridiansystem

- Lunge (Lu)
- Dickdarm (Di)
- Magen (Ma)
- Milz-Pankreas (MP)
- Herz (He)
- Dünndarm (Dü)
- Blase (Bl)
- Niere (Ni)
- Pericard (Pc)
- 3-Erwärmer (3E)
- Gallenblase (Gb)
- Leber (Le)
- Gouverneur (GV)
- Konzeptionsgefäß (KG)

Extrapunkte

- Front
- Seite
- Rücken

Außerordentliche Meridiane

Meridian-Übersichten

Cun-Messtechnik

■ PUNKTE-Kategorien

■ TCM Grundlagen

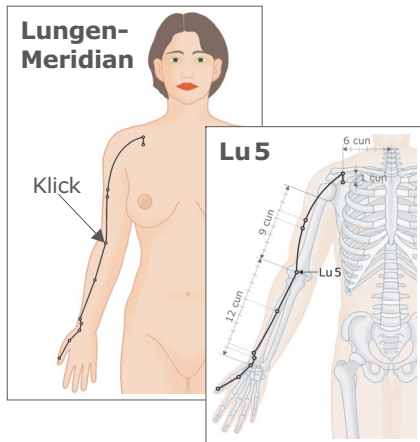
■ SHIATSU Grundlagen

■ LINKS

Impressum

© RenMai Verlag 2007

Lungen-Meridian



Autoren

Inhaltliche Verantwortung, wissenschaftliche Beratung und Konzept:

Dr. Eduard Tripp, Leiter der Shiatsu-Ausbildung Austria und Psychotherapeut
Ausführung und Grafik:

Ing. Gerhard Kofler, Renate Baldauf, Astrid Polletin, Karin Reinold und Andreas Semper

Kopierschutz – Ihr persönlicher Code:

Diese CD ist mit einem Kopierschutz versehen. Nach Freischaltung ist die CD auf Ihrem PC (z.B. Laptop und/oder Desktop) lauffähig.

Systemvoraussetzungen:

Die CD-ROM funktioniert ohne Internetzugang, außer der Menüpunkt „Links“.

Die CD-ROM läuft auf jedem handelsüblichen PC mit Windows® Betriebssystem ab Windows 2000®. Sie benötigt keine zusätzlichen Anwendungsprogramme, nur einen Standard-Webbrowser wie Internet-Explorer®, Firefox® oder Opera®.

Für Mac-User ist diese CD derzeit nicht geeignet.



RenMai Verlag © 2007

A-1120 Wien, Johann-Hoffmannplatz 3, Fax +43-(0)1-25 33033-8558
Tel. +43-(0)664-253 17 17, e-mail: verlag@renmai.at, www.renmai.at

ISBN 3-9501913-2-1 9 783950 191325

